

WWW.CAFAT.NC ÉVOLUE :

Vous y disposez désormais d'un espace Assurés, qui vous permet 24h/24 et 7j/7 de consulter, télécharger ou imprimer :



VOTRE CARTE ASSURÉ



VOS RELEVÉS DE REMBOURSEMENT
DE FRAIS MÉDICAUX*

** part prise en charge par la CAFAT uniquement. Si les dépenses de santé sont remboursées directement par les mutuelles, aucun montant n'apparaît.*

+ PRATIQUE

Plus besoin de téléphoner ou de vous déplacer pour obtenir votre carte.

+ ÉCOLOGIQUE

Moins de papier et d'encre, c'est mieux pour l'environnement !

+ SÉCURISÉ

L'accès à ces services est protégé par le mot de passe de votre choix.



UNE QUESTION ? BESOIN D'AIDE ?

Sur votre «**ESPACE ASSURÉS**», vous avez accès à une aide en ligne avec des questions/réponses et des vidéos explicatives.

Vous pouvez également nous contacter par mail à l'adresse : espace.assures@cafat.nc

MA CARTE ASSURÉ

EN LIGNE www.cafat.nc



Tahnee
Journaliste

Thibaut
Caledoclean

+ PRATIQUE

+ CONNECTÉ

+ ÉCOLOGIQUE



CAFAT
Votre vie, c'est notre quotidien



BON À SAVOIR !

Au fur et à mesure, de nouveaux services seront mis à votre disposition : changement d'adresse, relevé de points retraite, formulaires...



CAFAT
Votre vie, c'est notre quotidien

4 rue du Général Mangin - BP L5
98849 Nouméa Cedex

www.cafat.nc




CAFAT - Sécurité Sociale de Nouvelle-Calédonie


▶ OBTENEZ VOTRE CARTE ASSURÉ !

Sur votre espace Assurés, vous pouvez consulter, télécharger et imprimer votre carte d'assuré social CAFAT.

ÉTAPE 1

Rendez-vous sur www.cafat.nc et cliquez sur  ou sur « Mon espace privé » en haut à droite de votre écran. Sélectionnez « Espace Assurés », puis connectez-vous à votre espace.

SI VOUS VOUS CONNECTEZ POUR LA PREMIÈRE FOIS À « MON ESPACE ASSURÉS », SUIVEZ LES ÉTAPES CI-CONTRE.



5 ÉTAPES

ÉTAPE 2

Sur la page d'accueil de votre espace Assurés, cliquez sur « TÉLÉCHARGER MA CARTE ASSURÉ » OU

Accédez à votre carte assuré à partir du menu, en cliquant d'abord sur « SANTÉ », puis sur « MA CARTE ASSURÉ »

ÉTAPE 3

VOTRE CARTE APPARAÎT automatiquement dans une nouvelle page de votre navigateur.



ÉTAPE 4




TÉLÉCHARGEZ-LA ET ENREGISTREZ-LA sur votre smartphone pour l'avoir toujours avec vous ! Vous pouvez également l'imprimer si vous le souhaitez.



EN +

▶ OBTENEZ VOS REMBOURSEMENTS DE FRAIS MÉDICAUX !

Sur votre espace Assurés, vous pouvez également suivre, pour vous et votre famille, le remboursement de vos dépenses de santé sur les 12 derniers mois*.



Vous pouvez télécharger votre RELEVÉ DE REMBOURSEMENT et l'imprimer si besoin, pour le transmettre à votre mutuelle complémentaire.

Vous pouvez accéder aussi aux RÉCAPITULATIFS MENSUELS DE VOS REMBOURSEMENTS sur les 12 derniers mois.

Enfin, vous pouvez visualiser LES SOMMES VERSÉES PAR LA CAFAT directement aux professionnels de santé que vous êtes allés voir.

* part prise en charge par la CAFAT uniquement. Si les dépenses de santé sont remboursées directement par les mutuelles, aucun montant n'apparaît.

Accessible depuis votre ordinateur, tablette ou smartphone, vous n'avez plus besoin de vous déplacer.

1 **Munissez-vous** de votre numéro d'Assuré CAFAT et du code d'activation reçu par courrier. Si vous ne l'avez pas reçu ou si vous l'avez perdu, écrivez à espace.assures@cafat.nc pour obtenir un nouveau code.

2 **Rendez-vous** sur www.cafat.nc et cliquez sur  ou sur « Mon espace privé », puis sur « Espace Assurés ».

3 **Cliquez sur** « Je crée mon espace » et laissez vous guider.

4 **Un e-mail** vous a été envoyé. Ouvrez-le et cliquez sur le lien qu'il contient, pour activer votre espace.

5 **Connectez-vous** à votre espace et découvrez vos services !