



# ▶ CRÉEZ VOTRE ESPACE ASSURÉS

Accessible depuis votre ordinateur, tablette ou smartphone, vous n'avez plus besoin de vous déplacer.



## 5 ÉTAPES



- 1 Munissez-vous** de votre numéro d'Assuré CAFAT et du code d'activation reçu par courrier. Si vous n'avez pas reçu votre code ou si vous l'avez perdu, contactez-nous pour en obtenir un nouveau par mail à [espace.assures@cafat.nc](mailto:espace.assures@cafat.nc) ou par téléphone au 25 71 10 ou 25 71 56.
- 2 Rendez-vous** sur [www.cafat.nc](http://www.cafat.nc) et cliquez sur  ou sur « Mon espace privé » (en haut à droite de votre écran), puis sélectionnez « Espace Assurés ».
- 3 Cliquez sur** « Je crée mon espace » et laissez-vous guider.
- 4 Un e-mail** vous a été envoyé. Ouvrez-le et cliquez sur le lien pour activer votre espace.
- 5 Connectez-vous** à votre espace et découvrez vos services !



 **UNE QUESTION ? BESOIN D'AIDE ?**

Sur votre «Espace Assurés», vous avez accès à une aide en ligne avec des questions/réponses et des vidéos explicatives.

Pour poser mes questions à un gestionnaire ou obtenir mon code d'activation :

J'appelle le 25 71 10 ou 25 71 56  
ou j'écris à [espace.assures@cafat.nc](mailto:espace.assures@cafat.nc)

4 rue du Général Mangin  
BP LS - 98849 Nouméa Cedex



## MON ESPACE ASSURÉS EN LIGNE [www.cafat.nc](http://www.cafat.nc)

**+ PRATIQUE**

**+ CONNECTÉ**

**+ ÉCOLOGIQUE**






[www.cafat.nc](http://www.cafat.nc)



### WWW.CAFAT.NC ÉVOLUE :

La CAFAT met à votre disposition sur [www.cafat.nc](http://www.cafat.nc), un espace privé « Assurés », qui vous permet 24h/24 et 7j/7 de consulter, télécharger ou imprimer :

-  **VOTRE CARTE ASSURÉ**
-  **VOS RELEVÉS DE REMBOURSEMENTS DE FRAIS MÉDICAUX\***
-  **VOS POINTS RETRAITE ET LA LISTE DES EMPLOYEURS POUR LESQUELS VOUS AVEZ TRAVAILLÉ** **NOUVEAU!**

Vous pouvez aussi modifier vos coordonnées (numéro de téléphone, adresse...).

\* part prise en charge par la CAFAT uniquement. Si les dépenses de santé sont remboursées directement par les mutuelles, aucun montant n'apparaît.



### BON À SAVOIR !

Au fur et à mesure, de nouveaux services seront mis à votre disposition : formulaires remplissables...

**+ PRATIQUE** 

Plus besoin de téléphoner ou de vous déplacer pour obtenir vos documents.

**+ SÉCURISÉ** 


L'accès à ces services est protégé par le mot de passe de votre choix.

**+ ÉCOLOGIQUE** 

Moins de papier et d'encre, c'est mieux pour l'environnement !

# MES SERVICES EN LIGNE SUR MON ESPACE ASSURÉS : MODE D'EMPLOI !

**NOUVEAU!**

Rendez-vous sur [www.cafat.nc](http://www.cafat.nc) et cliquez sur  ou sur « Mon espace privé » en haut à droite de votre écran. Sélectionnez « Espace Assurés », puis connectez-vous à votre espace.

SI VOUS VOUS CONNECTEZ POUR LA PREMIÈRE FOIS À « MON ESPACE ASSURÉS », SUIVEZ LES ÉTAPES AU VERSO.

## CONSULTEZ, TÉLÉCHARGEZ ET IMPRIMEZ VOTRE CARTE D'ASSURÉ SOCIAL CAFAT

## OBTENEZ VOS RELEVÉS DE REMBOURSEMENTS DE FRAIS MÉDICAUX \*

## MODIFIEZ VOS COORDONNÉES

## ACCÉDEZ À VOTRE RELEVÉ DE POINTS RETRAITE

ÉTAPE 1

Sur la page d'accueil de votre espace Assurés, cliquez sur « **TÉLÉCHARGER MA CARTE ASSURÉ** ». OU Accédez à votre carte assuré à partir du menu, en cliquant d'abord sur « **SANTÉ** », puis sur « **MA CARTE ASSURÉ** ».

Sur votre espace Assurés, vous pouvez suivre, pour vous et votre famille, le remboursement de vos dépenses de santé sur les 12 derniers mois\*.

Des coordonnées à jour sont indispensables à la CAFAT pour le bon traitement de vos dossiers et votre couverture sociale.

ÉTAPE 1

Sur la page d'accueil de votre espace Assurés, cliquez sur « **TÉLÉCHARGER MON RELEVÉ DE POINTS RETRAITE** » ou accédez à votre relevé à partir du menu, en cliquant d'abord sur « **RETRAITE** » puis sur « **MES POINTS RETRAITE** ».

ÉTAPE 2

VOTRE CARTE APPARAÎT automatiquement dans une nouvelle page de votre navigateur.


Vous pouvez télécharger votre relevé de remboursements et l'imprimer si besoin, pour le transmettre à votre mutuelle complémentaire.

Sur la page d'accueil de votre espace Assurés, votre « Profil » s'affiche. Il comporte l'ensemble des informations vous concernant (n° assuré, ayants droit et vos coordonnées e-mail, postale et téléphonique).

ÉTAPE 2

Votre relevé apparaît automatiquement dans une nouvelle page de votre navigateur.

ÉTAPE 3

 **TÉLÉCHARGEZ-LA ET ENREGISTREZ-LA** sur votre smartphone pour l'avoir toujours avec vous ! Vous pouvez également l'imprimer si vous le souhaitez.

Vous pouvez accéder aussi aux récapitulatifs mensuels de vos remboursements sur les 12 derniers mois.

Cliquez sur « Modifier > » pour un changement simple et rapide !

ÉTAPE 3

Téléchargez-le et enregistrez-le si besoin ! Vous pouvez également l'imprimer si vous le souhaitez.

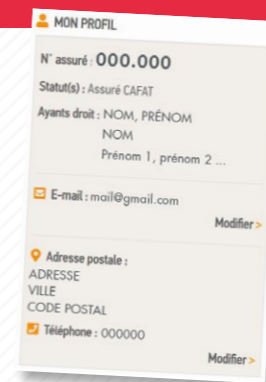
Enfin, vous pouvez visualiser les sommes versées par la CAFAT directement aux professionnels de santé que vous êtes allés voir.

Vous pouvez également modifier vos coordonnées en cliquant sur votre nom, (en haut à droite de votre écran) puis en sélectionnant au choix « modifier ... » dans le menu déroulant.

## À NOTER

Sur ce relevé de points retraite, vous retrouverez également la liste de l'ensemble de vos employeurs avec les périodes d'activité salariée correspondantes.

\*part prise en charge par la CAFAT uniquement. Si les dépenses de santé sont remboursées directement par les mutuelles, aucun montant n'apparaît.



MON PROFIL  
N° assuré : 000.000  
Statut(s) : Assuré CAFAT  
Ayants droit : NOM, PRÉNOM  
NOM  
Prénom 1, prénom 2 ...  
E-mail : mail@gmail.com  
Adresse postale :  
ADRESSE  
VILLE  
CODE POSTAL  
Téléphone : 000000



Relevé de points retraite CAFAT



Relevé de points retraite CAFAT